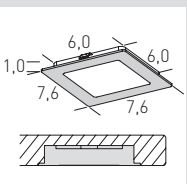
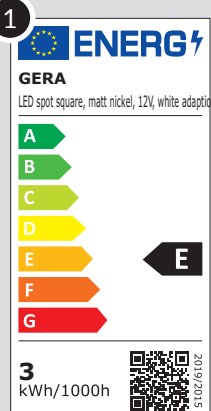


Faretto LED quadrato fisso



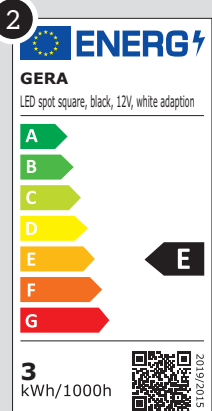
- LEU LQF 1 O
- LEU LQF 2 O
- LEU LQF 3 O
- LEU LQF 4 O
- LEU LQF 1 U
- LEU LQF 2 U
- LEU LQF 3 U
- LEU LQF 4 U
- LEU LQF 1 K
- LEU LQF 2 K
- LEU LQF 3 K

1



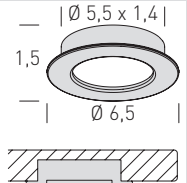
Variante TEAM 7: EF...Finitura acciaio inox

2




Variante TEAM 7: SWM...nero opaco

Faretto LED testa circolare fisso




- LEU LRF 1 O
- LEU LRF 2 O
- LEU LRF 3 O
- LEU LRF 4 O
- LEU LRF 1 U
- LEU LRF 2 U
- LEU LRF 3 U
- LEU LRF 4 U
- LEU LRF 1 K
- LEU LRF 2 K
- LEU LRF 3 K

5




Variante TEAM 7: EF...finitura acciaio inox
WW...bianco caldo

6




Variante TEAM 7: SWM...nero opaco
WW...bianco caldo

7




Variante TEAM 7: EF...finitura acciaio inox
KW...bianco freddo

8



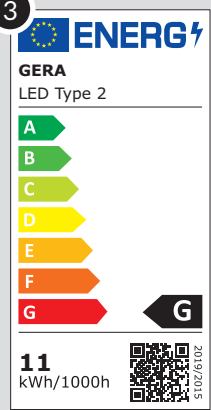
Variante TEAM 7: SWM...nero opaco
KW...bianco freddo

Appar.incasso profilo LED




- LEU PEL 4 O
- LEU PEL 6 O
- LEU PEL 9 O
- LEU PEL 4 U
- LEU PEL 6 U
- LEU PEL 9 U

3



Variante TEAM 7: WW...bianco caldo

4



Variante TEAM 7: KW...bianco freddo

Sulla nostra home page sono indicate anche tutte le informazioni relative all'efficienza energetica delle lampade da noi utilizzate, come pure le relative etichette da scaricare.



Fascia LED	LEU BEG K LEU BGG K	<p>9</p> <p>Loox5 833.74.359</p> <p>240 kWh/1000h</p>	<p>10</p> <p>Loox5 833.74.356</p> <p>24 kWh/1000h</p>	<p>11</p> <p>Loox5 833.74.341</p> <p>240 kWh/1000h</p>	<p>12</p> <p>Loox5 833.74.338</p> <p>24 kWh/1000h</p>
Variante TEAM 7:		WW...bianco caldo	KW...bianco freddo	WW...bianco caldo	KW...bianco freddo

Scaffale a giorno con profilo LED	UOFPR_ HOFPR_	<p>13</p> <p>DOMUS LINE SE H4 WW</p> <p>6 kWh/1000h</p>

Ponte luminoso	LB 10	<p>16</p> <p>GERA LED Type 11</p> <p>17 kWh/1000h</p>


Luce sospesa	PL 60 K PL 90 K PL 12 K	<p>17</p> <p>GERA LED Type 1</p> <p>14 kWh/1000h</p>

Sulla nostra home page sono indicate anche tutte le informazioni relative all'efficienza energetica delle lampade da noi utilizzate, come pure le relative etichette da scaricare.



Colore luce (temperatura colore)

Team 7 definisce i suoi colori della luce come bianco caldo. Quindi la luce con un fattore Kelvin inferiore a 3300° è designata come bianco caldo.



Colore luce (temperatura colore)

La temperatura del colore descrive una situazione della luce con un unico valore numerico, espresso in Kelvin (K).

Esempi di temperatura del colore:

- 1500 K candela
- 2800 K lampadina 100W
- 3200 K lampada alogena
- 3500 K sole al tramonto
- 4000 K tubi fluorescenti (bianco freddo)
- 5000 sole al mattino e alla sera
- 5500 K sole premeridiano e postmeridiano
- 6000 K sole di mezzogiorno

Mediante la temperatura del colore è possibile creare atmosfere d'illuminazione mirate.

- Faretto LED a testa rotonda regolabile bianco caldo 3200 K
- Faretto LED a testa circolare regolabile bianco freddo 4000 K
- Faretto LED a testa circolare fisso bianco caldo 3000 K
- Faretto LED a testa circolare fisso bianco freddo 4000 K
- Faretto LED quadrato fisso bianco caldo 3200 K
- Faretto LED quadrato fisso bianco freddo 5000 K
- Apparecchio da incasso profilo bianco caldo 3200 K
- Apparecchio da incasso profilo bianco freddo 4000 K
- Luce sospesa 4000K

Efficienza energetica

Nella nostra home page sono presenti tutte le informazioni relative all'efficienza energetica delle lampade da noi utilizzate, come pure le relative etichette.



qr.team7-home.com/efficienza-energetica